

CCC2019

オンライン著作権講習会について

情報教育センター

講習手順

1. 授業支援システムの「クリエイティブ作品コンテスト」へ学習者登録をする。
2. 共通教材にある「著作権に関する基礎資料」の4つのPDFファイルをしっかりと学習する。
3. 「著作権に関する確認クイズ」を行う。

学習者登録方法について

CCC2019公式サイト「エントリー」ページ

<http://ictedu.u-tokai.ac.jp/ccc2019/entry.html>






の手順に従い学習者登録をする。

- 授業科目
- 授業科目内容
- 評価状況参照
- コミュニケーション
- 掲示板
- FAQ
- Q&A

授業別に表示する | 教材別に表示する | 状況別に表示する


すべて開く | すべて閉じる

表示期間中の教材のみ表示する

- 共通教材		
 CCC2019特設ページ	公開中	未参照 登録日:2019/05/31
 募集要項	公開中	未参照 登録日:2019/05/31
 応募用紙の入手と提出	公開中	未参照 提出期限:2020/01/17
 著作権に関する基礎資料		2019/10/16
+ 第1回 著作権講習会(10月16日)		
- 著作権に関する確認クイズ		
 著作権に関する確認クイズ	公開中	未実施 実施期限:2020/02/28

ここにある
4つのPDFファイルを
しっかり学習する。

上記資料を学習したのち、
クイズを行う。
80点以上で合格。
最大5回まで再受験可。



作品提出について

1. オンライン講習会終了後、
授業支援システムより応募用紙をダウンロードし、必要事項を記入し提出する。
2. 作品コンテスト担当者が、
「著作権に関する基礎資料」の受講とクイズの合格を確認し、作品提出方法に関するメールを送信する。

この資料は、
CCC2019公式サイト「応募要項」ページ

<http://ictedu.u-tokai.ac.jp/ccc2019/apprequ.html>

*オンライン著作権講習会の受講方法について

から参照可能です。